



# リフォームなら ウォールボンド100

## スピードアップ

ウォールボンド100は  
**糊を溶かす必要なし!**  
(原液使用タイプのため)




6kg×3袋



開封し、そのまま糊付け機に入れるだけ。  
**すぐに糊付けできる。**

### リフォーム現場は

新築現場と比べモノがたくさんあったり、現場が狭くて小さくても、道具を搬入し、いちいち糊を溶かすのが手間で面倒。



通常必要である  
攪拌機や糊溶きバケツなどの道具はいらない。

## 安心の仕上り


ウォールボンド100は  
**ジョイントの納まりが良い!**  
(ボンドがたっぷり糊に腰がある)

ウォールボンド100は  
**紙や織物など通気性のある壁紙でもOK。**  
(乾燥調整剤入り)


ウォールボンド100は  
**拭き取りが良い。変色が少ない。**

### リフォーム現場は

新築現場と比べ下地の条件が悪い。  
壁紙の納まりが良くない。



塗壁下地



壁紙張替え

土壁/ペンキ下地などの特殊下地。  
壁紙を剥がした裏紙は、糊の吸い込みが大きい。

### 「安全と品質」

JIS マーク製品

ホルムアルデヒド放散量  
F★★★★★

容 量：18kg (6kg×3袋)

施工可能面積：100~120㎡  
(壁紙の種類によって差があります)

# ウォールボンド工業株式会社

〒370-0603 群馬県邑楽郡邑楽町大字中野 130 TEL: 0276-88-2681(代表)

ホームページアドレス ぜひ、ご覧ください  
<http://www.wallbond.jp>