

壁紙別 織物壁紙・不織布壁紙



18kg 入り

特長


- 通気性大きく、糊の水分の吸収も大きい。 ⇒ ・養生に注意。相ハギしやすい。
- 折りジワが付くと取れない。汚れやすく汚れが取れない。 ⇒ ・扱いに注意して養生。
- 糊の水分で縦・横に縮むことがある。また、乾いても元へは戻らない。

糊付け ・養生

- 糊は**ウォールボンド100**。
(高級な物や厚手な物は、
煮糊ベースのウォールボンド105。)
- ジョイントは**突き付け**が基本。
両側に**養生テープ**を入れる。
重ね切りの場合、
必ず**下敷きテープ**を使用。
- 糊付け後は**大きくたたみ**、
あまり**重ねない**。
必ず**クロスボックス**に入れ養生。
- 養生時間 (オープンタイム) は **30分以上**。

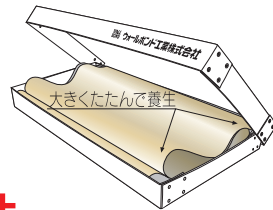


- ・容量：18kg 入り
- ・標準希釈：原液使用
- ・施工可能面積：約 **80~120 m²**



- ・塗布量は裏紙や表面の通気性により異なるため、**あらかじめ調整**が必要である。

- ・両サイドの乾き防止。

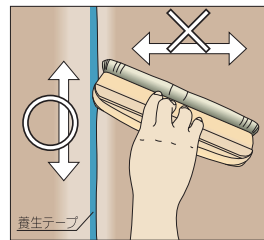


- ・通気性が大きく**相ハギ**しやすく、また、**汚れも付きやすい**ため。
- ・クロスバックでも良いが、**折りジワ**が付きやすいので注意。

- ・糊の水分で壁紙の動きが止まるのに時間がかかる。
- ・養生時間が不足すると、縮みにより**目スキ**が出る。

貼り付け

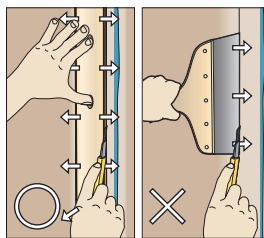
- カールが出たり、出隅・入隅の納まりが悪い場合、**あらかじめ390 クリーン** (壁装用ボンド) を**すて糊**しておく。
- 撫で刷毛は毛足の**柔らかいもの**。
上下に動かし
左右には動かさない。
軽くなでるようにして、あまり強くこすらない。
- **重ね切り**をする場合、**定規**でカットする。
- ローラーは**強く掛けない**。
- **当て紙**をしてハミ出た糊が付かないようにする。



- ・すて糊は**完全乾燥**させる。

- ・表面を**傷つけない**ため。

- ・左右に動かすと、壁紙の**伸び**を誘発してしまう。



- ・地べらは**使わない**。
- ・定規の方が**目スキ**が出にくい。

- ・糊が取れなくなる。

施工後

- 急激な乾燥は避ける。

- ・目スキの原因。